

## Sprayvax



FÖR  
INDUSTRI



### STEG-FÖR-STEG INSTRUKTION

#### En proffsprodukt för trappor, bänkskivor, möbler mm

Osmo Sprayvax är en sprutbar hårdvaxolja av högsta kvalitet för både mindre snickerier och större tillverkare. Passar för alla typer av trätytor inomhus där en tålig yta som är enkel att rengöra krävs ex. trappor, bänkskivor, köksbord och andra möbler, träleksaker, trägolv etc. Även för trä i badrum och kök.

Ofärgad - matt (3084), halvmatt med halkskydd R9 (3009), sidenmatt (3085), blank (3086)

Vit – transparent, sidenmatt (3066) eller täckande, sidenmatt (3012)

Svart – täckande, matt (3013)

Naturolje-/vaxbaserad – mikroporös, vattenavvisande och mycket slitstark

Tål vin, öl, läsk, kaffe, te, fruktjuice, mjölk och vatten enl. DIN 68861-1A

Ofarlig för människa, djur, växter i torrt tillstånd.

Godkänd för barnleksaker enligt EN 71.3 och enligt DIN 53160

#### Åtgång

1 liter räcker till 24 m<sup>2</sup> vid 1 applicering

#### Torktid

Dammtorr: efter 2-3 timmar (normala klimatförhållanden, 20°C och Rf 50 %) eller 1 timme i konvektortork.

Sliptorr: efter 6-8 timmar (normala klimatförhållanden, 20°C och Rf 50 %) eller 2-3 timmar i konvektortork.

Staplingsbar: efter 12-16 timmar (normala klimatförhållanden, 20°C och Rf 50 %) eller 6-8 timmar i konvektortork. Sörj för god ventilation. Vid låg temperatur och/eller hög luftfuktighet förlängs torktiden väsentligt.

#### Verktyg/sprayparameter

**Sprutpistol:** Lufttryck 3,0- 3,5 bar, Sprutmunstycke 1,3-2,0 mm

**Airless/Airmix:** Materialtryck 80-120 bar, Lufttryck 1,0-2,5 bar, sprutmunstycke 0,28-0,33 mm.

Rekommendationerna ovan är endast vägledande då det slutliga resultatet alltid påverkas av vilken processor och individuell maskin som används för arbetet samt materialets utseende.

Gör alltid en provbehandling på en mindre yta, för att säkerställa åtgång av produkt, ytstruktur, torktid, utseende etc. det vill säga att önskat resultat kan uppnås, innan hela ytan behandlas.

**HVLP:** Den stora variationen av appliceringsverktyg/möjligheter med detta system gör att inga rekommendationer kan lämnas.

Osmo Pensel eller Osmo Easy Pad luddfri trasa (se appliceringsinstruktion)



Sprutverktyg



Osmo Pensel



Osmo Easy pad

## 1. Förberedelser

Ytan måste vara ren, torr och frostfri (max. 18 % fuktighetskvot). Rengör tidigare mikroporös ytbehandling noga med ex. Osmo Intensivrengöring, slipa bort gammal lack. Använd alltid skyddsmask vid slipning. Vid slipning av ytan avsluta på korn 150 eller finare. Därefter görs ytan fri från damm innan behandling påbörjas. Mindre repor och hål kan repareras med Osmo Träspackel. Observera att det slutliga resultatet alltid påverkas av träets naturliga kulör och slipning. Gör alltid en provbehandling på en mindre yta, för att säkerställa ytstruktur, torktid, utseende etc. det vill säga att önskat resultat kan uppnås, innan hela ytan behandlas.

Produkten får inte användas i samma sprutkammare/box som används för att spruta lack eller lacklasyr innehållande NC (nitro cellulosa) risk för självantändning. Observera relevanta föreskrifter och regler för sprutkammare (tyska standarder BGI 740 för sprutkammare).

## 2. Applicering

Produkten är färdig att använda. Spädes ej, omröres noga. I skåp, garderober och lådor krävs endast 1 tunn applicering med Osmo Easy Pad luddfri trasa. Önskas ett första pigmenterat lager är produkterna i serien Osmo Oljebets idealiska att använda. För ofärgad behandling av mörka hårdträslag såsom Wenge, Merbau, Jatoba etc. rekommenderas Osmo 6125 Hårdvaxolja 2K Pure eller Osmo 1101 Klarvax.

### Ofärgad, vit eller svart yta (2 appliceringar)

- Spraya 35-40 gram/kvm med sprutpistol, HVLP-spruta eller Airmix.
- Låt torka, söj för god ventilation.
- Före andra sprutningen putsas materialet med ett sandpapper 360 eller finare. Damm som uppstår vid putsningen måste avlägsnas från ytan, blåses bort med tryckluft.
- Spraya 35-40 gram/m<sup>2</sup> med sprutpistol, HVLP-spruta eller Airmix alternativt applicera med Osmo pensel eller Osmo Easy Pad luddfri trasa.
- Låt torka, söj för god ventilation

**OBS! Innehåller oxiderande oljor vilka kan orsaka självantändning av organiskt material. Lagg därför trasor och andra textilier som varit i kontakt med produkten i vatten – omgående efter avslutad användning.**

## 3. Rengöring av verktyg

Verktyg rengörs med Osmo 8000 Penselrengöring.

### Städning

Ytor behandlade med Osmo Sprayvax är enkla att rengöra. Lös smuts sopas/dammsugs/damtorkas bort. Fukttorkning görs enkelt med Osmo 8016 Rengöringsmedel, tillsatt bara ljummet vatten, använd lätt fuktad trasa.

### Underhåll/skador och repor

Se separat underhållsinstruktion.

*De avbildade kulörerna är fotografier.*

*Det finns alltid risk för att färgavvikelse uppkommer vid tryckning av broschyrmaterial.*




3084 ofärgad matt, på ek




3009 ofärgad halvmatt med halkskydd R9, på ek




3085 ofärgad sidenmatt, på ek




3086 ofärgad blank, på ek



3066 vit transparent sidenmatt, på furu



3012 vit täckande sidenmatt, på furu



3013 svart täckande matt, på ek

### Importör:

Welin & Co

[www.welinoco.com](http://www.welinoco.com)



7 330088 103595 >