



## Traditionell ytbehandling för trätor utomhus



[www.welinoco.com](http://www.welinoco.com)



## Gammeldags Trallsåpa

Traditionell överfettad såpa som skyddar trä utomhus. Gammeldags Trallsåpa återfettar ytan och ger en len behaglig yta. Den tillverkas i Sverige.

Gammeldags Trallsåpa finns ofärgad och med vitt pigment.



## Gammeldags Spraysåpa

Färdig att använda, för rengöring av olje- eller såpabehandlade trätor utomhus.

Smidigt för ex. trall, trappor, utekök, möbler och andra trätor utomhus. Passar även inomhus.



*Gammeldags Trallsåpa ofärgad och Gammeldags Spraysåpa är Svanenmärkta.*

## Förberedelser

För att behålla grånaden på obehandlad oskadad trätrall, ska den rengöras och torka helt innan grundbehandling.

Gammalt uttorkat trä med mycket sprickor och flisor bör slipas ordentligt innan grundbehandling. Som avslutande papper rekommenderas korn 100 för barrträ och korn 120 för lövträ.



Grånat trä kan även tas bort med Osmo Power-Gel (se separat instruktion)



Börja med att slipa eller tvätta trätrallen. Använd inte högtryckstvätt vid rengöring, då det kan skada träet. Borsta bort lös smuts och eventuellt slipdamm.




## Grundbehandling

Vid grundbehandling ska temperaturen vara över 10°C, undvik regn.

Blanda såpalösning i en hink enligt dosering för Grundbehandling.






Lägg ut såpa-  
lösningen på träytan  
med en skurborste.  
Under första strykningen  
suger trallen åt sig  
mycket, så lägg ut  
rikligt.

Upprepa behandlingen  
tills träytan inte tar till sig  
mer och är mättad.

När ytan känns torr  
kan du påbörja nästa  
strykning.

## Verktyg



Hink, skurborste och trasa (rött skurblock + hållare).

## Förberedelser

För att behålla grånaden på en obehandlad oskadad trätrall, ska den rengöras och torka helt innan grundbehandling. Vill man istället ta bort grånaden och få fram träets ursprungliga kulör, kan Osmo Power-Gel användas (se separat instruktion). Gammalt uttorkat trä med mycket sprickor och flisor bör slipas innan grundbehandling. Slipa i alla steg, som avslutande papper rekommenderas korn 100 för barrträ och korn 120 för lövträ.

## Grundbehandling

Vid grundbehandling ska temperaturen vara över 10°C, undvik regn.

1. Skaka såpadunken (extra noga för vit såpa) och blanda såpalösning i en hink.
2. Lägg ut såpalösningen på träytan med en skurborste.
3. Låt torka tills ytan känns yttorr.
4. Upprepa punkt 2-3 till dess att träet inte tar till sig mer Gammeldags Trallsåpa.
5. Direkt efter sista appliceringen, torka bort eventuellt överskott med en trasa.
6. Låt torka. När träytan är helt torr kan den tas i bruk.
7. Efter ca 24 tim. kan träytan torrpolaras vid behov. Använd rött skurblock + hållare.



På dunken finns doseringsstreck för att lätt kunna blanda rätt mängd.

## ÅTGÅNG

Grundbehandling:

2 l Trallsåpa + 8 l ljummet vatten  
(räcker till ca. 40-70 m<sup>2</sup>).

Tänk på att åtgången/antalet appliceringar kan öka beroende på hur gammalt eller poröst träet är.

### Rengöring:

1 dl Trallsåpa + 10 l ljummet vatten.



För att få en extra len känsla kan du torrpolera ytan med ett rött skurblock.

## Rengöring


Borsta bort all lös smuts.

Blanda såpalösning i en hink enligt dosering för Rengöring.



I sortimentet finns också Gammeldags Träsåpa för inomhusbruk.





Borsta träytan med  
såpalösningen.

Skölj rikligt med vatten,  
undvik att använda  
högtryckstvätt som kan  
skada träets fibrer.

När ytan är helt torr är  
den redo att ta i bruk,  
eller grundbehandla med  
Gammeldags Trallsåpa.



Welin & Co AB  
Telefon: 08 544 10 440  
E-post: [info@welinoco.com](mailto:info@welinoco.com)



[www.welinoco.com](http://www.welinoco.com)

De avbildade kulörerna och övriga bilder i denna broschyr är fotografier och endast vägledande. Det finns alltid risk för att färgavvikelse uppkommer vid tryckning av broschyrmaterial. Gör därför alltid en provyta innan hela den aktuella träytan behandlas.