



Underhållsolja

STEG-FÖR-STEG INSTRUKTION

För oljade eller hårdvaxoljade golv, möbler och andra träytor

Osmo Underhållsolja används för skötsel och underhåll av oljade och hårdvaxoljade golv av massivt trä, parkett, skeppsgolv, OSB och korkgolv. Även för trappor och möbler etc. Produkten rekommenderas speciellt för högtrafikerade golvytor i ex. restauranger, museer och butiker.

3079 Ofärgad, matt – för underhåll av ytor grundbehandlade med Osmo 3062 eller 3262

3081 Ofärgad, sidenmatt – för underhåll av ytor grundbehandlade med Osmo 3032 eller 3232

3098 Ofärgad, halvmatt med halkskydd R9 – för underhåll av ytor grundbehandlade med Osmo 3088 alt. 3065 om halkskydd önskas

3440 Vit, sidenmatt – för underhåll av ytor grundbehandlade med Osmos vitpigmenterade produkter

Naturolje-/vaxbaserad – mikroporös

Vattenavvisande, mycket slitstark och snabbtorkande

Ett bra val för din miljö!

Åtgång

1 liter räcker till 40-60 m² vid 1 applicering (beronde på slitage)

Torktid

3-4 timmar i normala klimatförhållanden, 20°C och Rf 50%. Vid låg temperatur och/eller hög luftfuktighet förlängs torktiden väsentligt.

Verktyg

Osmo Stålspackel, Osmo Mikrofiberroller eller Osmo Penselborste samt maskin med vit rondell (golv), Osmo Easy Pad luddfri trasa (möbler/mindre ytor).



Osmo Stålspackel



Osmo Mikrofiberroller



Osmo Penselborste



Golvmaskin



Welin Rondeller



Osmo Easy pad
luddfri trasa

1. Förberedelser

Lös smuts dammsugs eller torrmoppas bort. Rengör ytan noga med Osmo 8016 Rengöringsmedel eller 8019 Intensivrenöring beroende på smutsighetsgrad. Speciellt viktigt på hårt trafikerade golvytor. Ytan måste vara helt ren och torr (max. 20 % fuktighetskvot) innan underhållsoljning påbörjas. Observera att det slutliga resultatet alltid påverkas av träets naturliga kulör, status och slipning. Gör alltid en provbehandling på en mindre yta, för att säkerställa ytstruktur, torktid, etc. det vill säga att önskat resultat kan uppnås, innan hela ytan behandlas.

Skador och repor

Skador eller repor kan kräva punktrensning. Rengör noga med Osmo 8016 Rengöringsmedel eller 8019 Intensivrensning beroende på smutsighetsgrad. Vid behov slipa med finare sandpapper korn 150.

Återbehandla därefter den skadade ytan med Osmo Hårdvaxolja av den typ som användes vid grundbehandlingen. Lägg endast på en gång i ett tunt lager. När den skadade ytan är torr, gör ett underhåll med Osmo Underhållsolja över hela ytan.

2. Applicering

Osmo Underhållsolja är färdig att använda, spädes ej, omröres noga.

Golv - 3079 Ofärgad, matt/3081 Ofärgad, sidenmatt/3440 Vit, sidenmatt (1 applicering)

- Applicera Osmo Underhållsolja tunt i fiberriktning med Osmo Stålspackel, Osmo Penselborste eller Osmo Mikrofiberroller.
- Utjämna hela ytan med maskin och vit rondell. Vid eventuellt överskott byt till en ren vit rondell för att ta bort detta.
- Låt torka 3-4 timmar, söj för god ventilation.

Golv - 3098 Ofärgad, halvmatt med halkskydd R9 (1 applicering)

- Applicera Osmo Underhållsolja tunt i fiberriktning med Osmo Mikrofiberroller eller Osmo Penselborste. Var noga med att inte lämna något överskott. Maskin ska ej användas för Osmo 3098.
- Låt torka 3-4 timmar, söj för god ventilation.

Möbler/mindre ytor - 3079 Ofärgad, matt/3081 Ofärgad, sidenmatt/3440 Vit, sidenmatt (1 applicering)

- Applicera Osmo Underhållsolja tunt i fiberriktning med Osmo Easy Pad luddfri trasa.
- Låt torka 3-4 timmar, söj för god ventilation.

OBS! Innehåller oxiderande oljor vilka kan orsaka självantändning av organiskt material. Lägg därför trasor och andra textilier som varit i kontakt med produkten i vatten – omgående efter avslutad användning.

3. Rengöring av verktyg


Verktyg rengörs med Osmo 8000 Penselrensning.

Städning


Ytor behandlade med Osmo Underhållsolja är enkla att städa. Lös smuts sopas/dammsugs bort. Fukttorkning görs enkelt med Osmo 8016 Rengöringsmedel, tillsatt bara ljummet vatten, använd lätt fuktad trasa.

Besvärliga fläckar


Besvärliga fläckar ex. skoränder avlägsnas enkelt med Osmo 3029 Underhållsvax. Burken skakas och underhållsvaxet läggs på en duk alt. vit skurnylon. Fläcken gnuggas med duken/skurnylonen och den upplösta smutsen torkas bort.



3079 Ofärgad, matt på ek



3081 Ofärgad, sidenmatt på ek



3098 Ofärgad, halvmatt m. R9 på ek



3440 Vit, sidenmatt på ek

De avbildade kulörerna fotograferade och endast vägledande. Det finns alltid risk för att färgavvikelse uppkommer vid tryckning av broschyrmaterial.

Importör:

Welin & Co

www.welinoco.com



7 330088 103625 >