



Träskyddslasyr

STEG-FÖR-STEG INSTRUKTION

Mikroporöst, hållbart skydd för trä utomhus

Infärgning och/eller effektiv behandling av dörrar, fönster, väggpanel, carports, skärmar, staket, pergola, möbler etc. 701 Ofärgad ska inte användas som behandling för terrasser.

Baserad på naturliga oljor, sidenmatt
Vattenavvisande, extremt väder- och UV-resistent
Ytbehandlingen skyddas mot mögel-, alg och svampangrepp

702-907 Pigmenterad - infärgning för vertikalt trä utomhus
701 Ofärgad - grundbehandling av obehandlade vertikala ytor alt. slutbehandling av vertikala ytor infärgade med pigmenterad Osmo Träskyddslasyr. Används även för spädning av de pigmenterade produkterna i serien, till ljusare kulör vid grundbehandling eller underhåll.

Åtgång

1 liter räcker till ca. 26 m² nytt hyvlat trä, ca. 12 m² nytt sågat trä vid 1 applicering. Träets ålder kan påverka åtgången, befintligt/äldre/torr trä kan kräva mer produkt. Åtgång för tryckimpregnerat trä 1 år eller äldre >12m²/liter.

Torktid

4-6 timmar (yttorr) ca. 12 timmar (genomtorr) i normala klimatförhållanden 20°C. Vid låg temperatur och/eller hög luftfuktighet förlängs torktiden väsentligt.

Verktyg

Väggpanel, trädgårdsskärmar, möbler mm: Osmo Pensel, Osmo Penselborste eller Osmo Mikrofiberroller 100 mm.



Osmo Pensel



Osmo Penselborste
med handtag



Osmo Mikrofiberroller

1. Förberedelser

För att produkten på bästa sätt ska tränga in i träet och skapa en maximalt hållbar yta, måste obehandlat/nytt trä och hårda eller oljiga tropiska träslag (med hög halt av naturliga ingredienser) lämnas obehandlade för att torka/vädra ur en tid innan applicering. Rekommenderad tid för träet att torka/vädra ur: Mjuka träslag eller barrträslag som ex. Sibirisk Lärk eller Douglasfur ca 6 veckor. Nytt tryckimpregnerat eller termobehandlat trä, Cumaro annat tropiskt trä eller Ek ca 12 veckor. Ytan måste vara ren och torr (max. 20% fuktighetskvot). Grånat trä, som exempelvis impregnerat virke, ska fräschas upp med 6609 Träförnyare Powergel innan behandling. Se separat instruktion.

Observera att det slutliga resultatet alltid påverkas av träets naturliga kulör. Gör alltid en provbehandling på en mindre yta, för att säkerställa ytstruktur, åtgång, torktid etc. det vill säga att önskat resultat kan uppnås, innan hela ytan behandlas.

2. Applicering

Väggpanel, trädgårdsskärmar, möbler m m - 1-2 appliceringar

- Applicera 701 Ofärgad eller pigmenterad produkt mycket tunt i fiberriktning med valt verktyg (se Verkyg).
Var noga med att inte lämna något överskott. Undvik att göra arbetet i direkt solljus.
- Låt torka 4-6 timmar, sörg för god ventilation.
- Applicera ett andra tunt lager produkt på samma vis. För ett ljusare utseenden vid användning av pigmenterad produkt utför endast en applicering med pigmenterad Träskyddslasyr, och sedan en slutappliceringar med Träskyddslasyr 701 Ofärgad, alt. pigmenterad produkt utspädd med 701 Ofärgad för båda appliceringarna. För ofärgad slutbehandling kan även Osmo 420 UV-Skyddsolja Extra användas.
- Låt torka ca. 12 timmar, sörg för god ventilation.

OBS! Innehåller oxiderande oljor vilka kan orsaka självantändning av organiskt material. Lägg därför trasor och andra textilier som varit i kontakt med produkten i vatten – omgående efter avslutad användning.

3. Rengöring av verktyg


Verktyg rengörs med Osmo 8000 Penselrengöring.

Underhåll och reparation

Underhåll utförs på ren, torr yta med samma produkt som användes vid grunbehandlingen. Vid reparation putsas det skadade området med finkornigt sandpapper, torktorka bort det fina slipdammet. Applicera produkt mycket tunt i fiberriktning, undvik applicering i direkt solljus. Låt torka 4-6 timmar. Applicera ytterligare ett mycket tunt lager produkt över hela ytan och låt torka 12 timmar.



701 Ofärgad
på gran




702 Lärk
på gran



708 Teak
på gran



712 Ebenholts
på gran



728 Ceder
på gran

De avbildade kulörerna är applicerade 2ggr, fotograferade och endast vägledande. Det finns alltid risk för att färgavvikelse uppkommer vid tryckning av broschyrmaterial.




900 Vit
på gran



903 Basaltgrå
på gran



905 Patina
på gran



906 Pärlgrå
på gran



907 Kvartsgrå
på gran